




海の魅力を拓く——トーハツ船外機

**TOHATSU**



## 3.5ps


〈ニューシースパロー〉

形式=B7C形 排気量=75cc 出力=3.5馬力(最高4馬力) クラッチ=前進・中立・後進 重量=19kg(S型) トランサム=S型41cm・L型56cm

## 5ps

〈ニューシースワロー〉

形式=B9B形 排気量=91cc 出力=5馬力 クラッチ=前進・中立・後進 重量=20kg(S型) トランサム=S型41cm・L型56cm



## 8ps

〈ニューシービジョン〉

形式=B13B形 排気量=137cc 出力=8馬力 クラッチ=前進・中立・後進 重量=28kg(S型) トランサム=S型38cm・L型51cm・U.L型64cm

## 12ps

〈ニューシーホーク〉

形式=B18C形 排気量=183cc 出力=12馬力 クラッチ=前進・中立・後進 重量=34kg(S型) トランサム=S型38cm・L型51cm・U.L型64cm



## 20ps

〈ニューシーイーグルJR〉

形式=B30C形 排気量=306cc 出力=20馬力 クラッチ=前進・中立・後進 重量=39kg(S型) トランサム=S型38cm・L型51cm


## 25ps

〈シーイーグルDX〉

形式=B40A形 排気量=397cc 出力=25馬力 クラッチ=前進・中立・後進 重量=45kg(S型) トランサム=S型38cm・L型51cm・E型38cm E.L型51cm

### 標準装備品

修正塗料=簡単に塗装できるスプレー式です。ギヤオイル=ギヤ部をサビ、磨滅から防ぎます。純正オイル=エンジンの寿命を長く保ちます。リモートコントロール=シングルレバー 燃料タンク=13ℓ・24ℓはいる大型タンクです。電動スタータ=25馬力には「キット」で取付可能です。(特注品)船外機カバー=船外機を長持ちさせます。



## mini

トーハツミニはわずか5kgの重量。手軽で、安全で、経済的ですから、ご老人や女性の方にも簡単に扱えます。もちろんそれでいて信頼性も抜群。1日中スロットル全開でも、トラブルなしの精巧なエンジンです。

エンジンタイプ=単気筒、強制空冷、2サイクル、ガンリンエンジン 内径=30mm 行程=30mm

排気量=22cc 最大出力=1.2PS / 6500RPM 重量=5kg トランサム高さ=調節可能 350(13.8)~450mm(16.5吋)



## トーハツ株式会社

本社	〒174 東京都板橋区小豆沢3の4の9	☎ 03(966)3111(代)
福岡営業所	〒810 福岡市中央区荒戸1の1の2	☎ 092(751)6761(代)
大阪営業所	〒530 大阪市北区曽根崎新地3の63	☎ 06(341)9571(代)
名古屋営業所	〒460 名古屋市東区古出来町211	☎ 052(721)5646(代)
東京営業所	〒174 東京都板橋区小豆沢3の5の4	☎ 03(966)3111(代)
仙台営業所	〒980 仙台市一番町1の2の29	☎ 0222(21)4681(代)
札幌営業所	〒060 札幌市中央区南4条西8丁目	☎ 011(241)8301(代)
東京工場	〒174 東京都板橋区小豆沢3の5の4	☎ 03(966)3111(代)
岡谷工場	〒394 長野県岡谷市神明町3の1の3	☎ 02662(3)4051(代)

トーハツ船外機のお問合せ・ご相談は下記の販売店へ……